PRODUCED BY AN AUTODESK EDUCATIONAL PRODUCT

SCHODY 5 - granitowe 5x15x35 + podjazd

Przekrój II-II

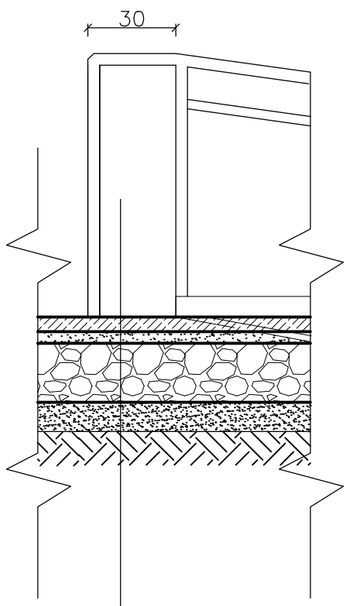

6cm Betonowa płyta ryflowana 30x30, wypustki wys. 6mm, w przekroju poprzecznym trapez o podstawach 20mm i 30mm
7cm Podsypka piaskowo–cementowa 4:1
20cm Podbudowa z kruszywa łamanego stabilzowana mechanicznie ø0–31,5mm
10cm Warstwa mrozochronna z pospółki
Grunt rodzimy

17cm Blok granitowy 40x120x17
70cm Ława fundamentowa 30x70cm
10cm Chudy beton C8/10
20cm Podbudowa piaskow–żwirowa zagęszczona do Is>0,98
Grunt rodzimy

Poręcz stalowa, cynkowana ogniowo, profil zamknięty, kwadratowy 40x40x2mm malowana proszkowo RAL 7021
Słupki konstrukcyjne co 2,5m

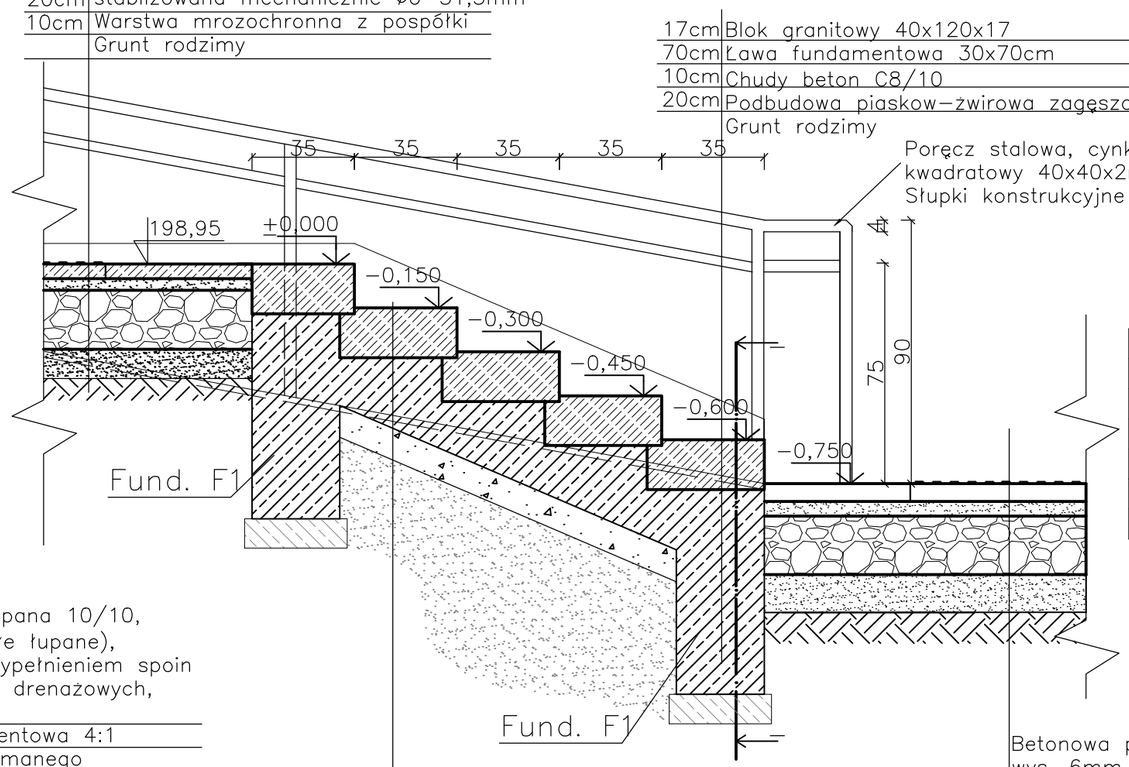

Zestawienie elementów poręczy – stal ocynkowana

lp.	element	przekrój	długość	ilość	masa jedn.	masa
		mm	m	szt	kg/m	kg
1.	pochwyt górny	40x40	4,47	1	8,918	39,87
2.	pochwyt dolny	35x35	3.87	1	8,918	34,5
3.	pochwyt schody	40x40	2,12	1	8,918	19
4.	słupek	40x40	8,5		8,918	75,8
					Razem masa	169,17

Elementy należy łączyć spawem czołowym Y.

Kostka granitowa cięto–łupana 10/10, (jeden bok cięty, pozostałe łupane), groszkowana, beżowa z wypełnieniem spoin zaprawą o właściwościach drenażowych, 19 sztuk w rzędzie
10cm
3cm Podsypka piaskowo– cementowa 4:1
20cm Podbudowa z kruszywa łamanego stabilizowana mechanicznie ø0–31,5mm
10cm Warstwa mrozoochronna z pospółki
Grunt rodzimy

17cm Blok granitowy 40x120x17
15cm Schody żelbetowe SCH4 z betonu C30/37;W8
10cm Zasypka cemenowo–piaskowa
40cm Podbudowa piaskowo–żwirowa zagęszczona warstwami do Is>0,98

Betonowa płyta ryflowana 30x30, wypustki wys. 6mm, w przekroju poprzecznym trapez o podstawach 20mm i 30mm
6cm
7cm Podsypka piaskowo–cementowa 4:1
20cm Podbudowa z kruszywa łamanego stabilzowana mechanicznie ø0–31,5mm
10cm Warstwa mrozochronna z pospółki
Grunt rodzimy

Przekrój I-I

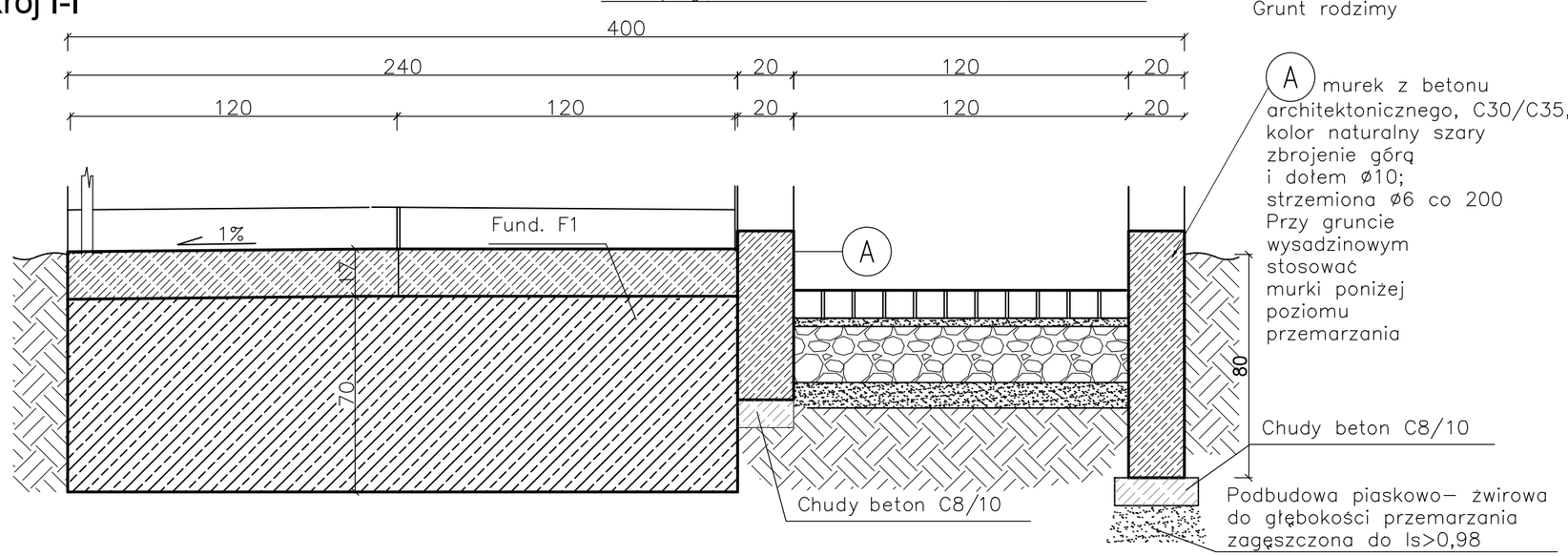

PRACOWNIA 44STO
EWA TWARDOCH
ul. Konarskiego 6/4 , 44-100 Gliwice
tel. 513 105 268 NIP: 969-118-23-03

Zadanie:	PARK MIEJSKI W SANDOMIERZU Aktualizacja dokumentacji projektowej		
Inwestor:	GMINA MIEJSKA SANDOMIERZ Pl. Poniatowskiego 3, 27-600 Sandomierz		
Temat opracowania:	**PROJEKT UKŁADU KOM.- PRZEKRÓJ SCHODÓW 5**		
Zespół projektowy:	Nr uprawnień:	Podpis:	
mgr inż. Adrian Kucypera	SLK/3255/PWOK/10		
mgr inż. Ewa Twardoch, arch.kraj.			
mgr inż. Marta Gocek, arch. kraj.			
Magda Rugor, stud. arch.			
Branża: Architektura	Faza: PB/PW	Nr rys.:	
Skala: 1:20	Data: Listopad 2015		KS/5.1

PRODUCED BY AN AUTODESK EDUCATIONAL PRODUCT
PRODUCED BY AN AUTODESK EDUCATIONAL PRODUCT
PRODUCED BY AN AUTODESK EDUCATIONAL PRODUCT